

DETERMINAÇÃO DO TEOR DE CÁLCIO EM COMPRIMIDO À BASE DE LACTATO DE CÁLCIO UTILIZADO NO TRATAMENTO DA OSTEOPOROSE

Sheila P. M. C de Souza, Francisca E. de Morais, Elisama V. dos Santos, Márcia L. da Silva, Carlos A. Martinez-Huitle e Nedja S. Fernandes*

Instituto de Química, Universidade Federal do Rio Grande do Norte, Av. Senador Salgado Filho, 3000, Campus Universitário, 59078-970 Natal – RN, Brasil

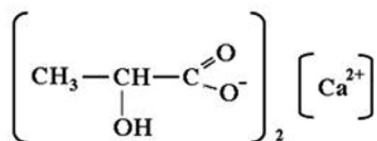


Figura 1S. Estrutura química do lactato de cálcio

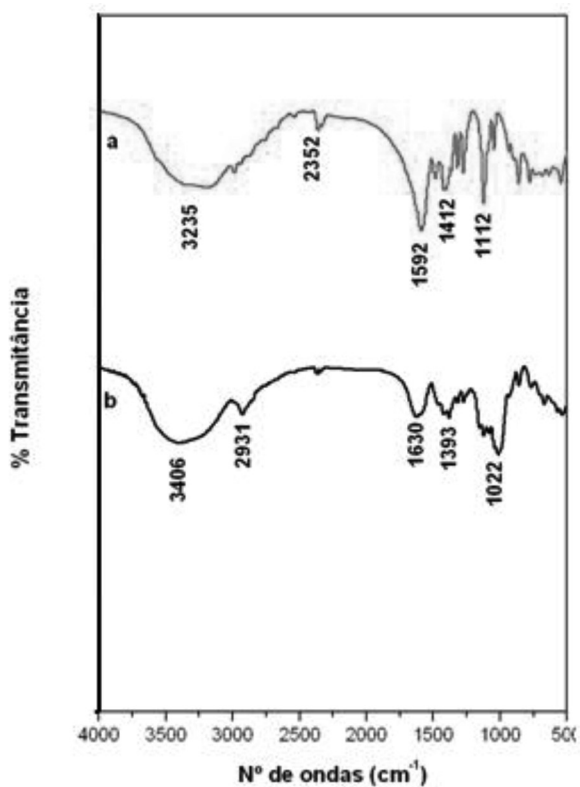


Figura 2S. Espectros de infravermelho do (a) lactato de cálcio (b) amostra de comprimido




Figura 3S. Micrografia da amostra de lactato de cálcio obtida com aumento de 500 x




Figura 4S. Micrografia da amostra do comprimido obtida com aumento de 500 x